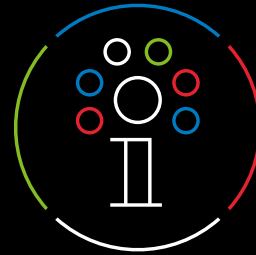
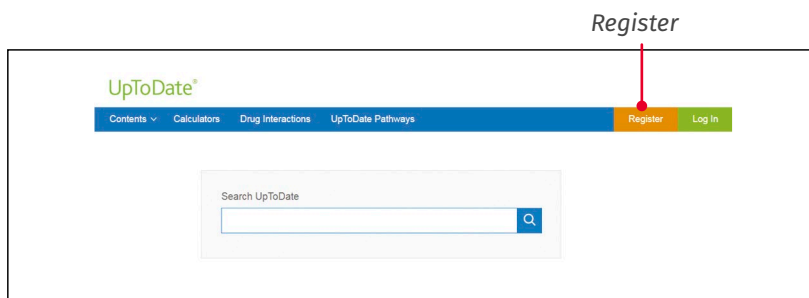


# Accesso ad UpToDate ovunque



## Registrazione

1. Per accedere ad UpToDate® vai su [www.uptodate.com/online](http://www.uptodate.com/online) da un computer collegato alla rete aziendale.
2. Fai clic sul link REGISTRATI nell'angolo in alto a destra dello schermo.  
*Nota: per accedere all'app per dispositivi mobili e accumulare crediti CME devi registrarti dalla rete dell'ospedale o della struttura presso cui lavori.*
3. Compila il modulo di registrazione.
4. Compila tutti i campi. A questo punto dovrai procedere alla verifica del tuo indirizzo e-mail. Fai clic su 'Send Verification Code'. Il codice verrà inviato all'indirizzo e-mail indicato nel modulo.
5. Inserisci il codice ricevuto tramite e-mail nella casella in fondo al modulo di registrazione. Hai a disposizione 10 minuti per recuperare il codice, inserirlo e fare clic su Submit Verification Code.
6. Prendi nota del nome utente e della password.



**Register for an UpToDate account**

Make the most of your UpToDate experience: Register for an account and benefit from mobile access to our trusted clinical content. Plus, earn and redeem CME/CE/CPD credits while you work.

Already registered? Please [log in](#) with your UpToDate username and password.

First Name

Last Name

Email

You will need access to this email account to complete your registration

Country

ZIP/Postal Code (optional)

City

Specialty

Role

Create your username and password

Username

Password

Password rules:  
• 8 to 24 characters  
• at least 1 uppercase letter  
• cannot match username  
• at least 1 number, or special character from the following set:  
! " # \$ % & ' \* + , - . : ;

Verify Password

**Send Verification Code**

Send Verification Code

Al termine della procedura di registrazione, UpToDate ti invierà un'e-mail di conferma con le istruzioni per il download dell'app per dispositivi mobili.

## Ora la registrazione è completata e puoi scaricare l'app per dispositivi mobili!

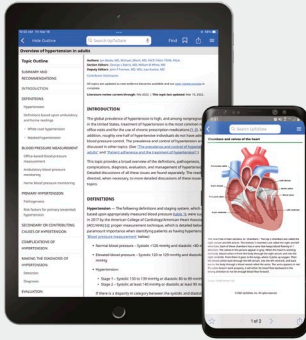
Se disponi già di un nome utente e di una password UpToDate da un abbonamento personale o da un accesso precedente, puoi semplicemente fare clic sul pulsante Log in (Accedi) nell'angolo in alto a destra dello schermo.

**Send New Code**

Check the email account you submitted for a message containing a verification code. If you don't see the email, please check your spam folder. Paste or type the code below. The code is valid for 10 minutes. **No account data will be saved until the code is accepted.**

Verification Code

**Submit Verification Code**



## Accesso da dispositivi mobili

A registrazione completata, puoi installare l'app per dispositivi mobili UpToDate su un massimo di due dispositivi .

1. Sul tuo smartphone o tablet, cerca l'applicazione gratuita "UpToDate" nello store delle app e procedi all'installazione.
2. Al termine del download, apri l'app per dispositivi mobili UpToDate.
3. Esegui l'accesso con le tue credenziali UpToDate. *Questo passaggio è necessario solo la prima volta: agli accessi successivi, l'applicazione recupera automaticamente nome utente e password.*

## Accesso ad UpToDate da remoto

- Oltre all'app per dispositivi mobili, è possibile accedere ad UpToDate da qualsiasi computer con accesso a Internet.
- È sufficiente aprire la pagina [www.uptodate.com/online](http://www.uptodate.com/online) e fare clic sul pulsante "Log in" situato nell'angolo in alto a destra della home page di UpToDate e inserire le proprie credenziali (nome utente e password).

Log In

UpToDate Username

UpToDate Password

Remember me [Forgot Username or Password?](#)

[OpenAthens Log In](#) [Institutional Log In](#)

**Log In**

**Register Now**

Make the most of your UpToDate experience: Register for an account and benefit from mobile access to our trusted clinical content. Plus, earn and redeem CME/CE/CPD credits while you work.

## Mantenimento dell'accesso

- Per mantenere l'accesso ininterrotto a UpToDate, almeno ogni 90 giorni devi dimostrare l'appartenenza all'azienda abbonata.
- Per fare questo, accedi ad UpToDate con le credenziali personali (nome utente e password) collegandoti ad [www.uptodate.com](http://www.uptodate.com) da un computer aziendale.

**Nota:** i messaggi di posta elettronica e quelli all'interno dell'applicazione ti informeranno che devi verificare l'appartenenza alla struttura se non lo hai fatto entro l'80° giorno. Riceverai un secondo avviso al 90° giorno. Se non esegui una nuova verifica entro il 90° giorno, perderai l'accesso mobile e da remoto. Per riottenere l'accesso, ti basterà accedere ad UpToDate con le tue credenziali (nome utente e password) mentre sei collegato alla rete ospedaliera o della tua struttura.

Per ulteriore supporto o per richieste di formazione, contatta [training@uptodate.com](mailto:training@uptodate.com).

Per contattare l'assistenza clienti, scrivi all'indirizzo [customerservice@uptodate.com](mailto:customerservice@uptodate.com) o chiama il numero 1-800-998-6374.