



Rassegna stampa

AZIENDA USL UMBRIA 2 UFFICIO STAMPA

17/01/2018

La Selezione Stampa che state consultando e' una estrapolazione delle informazioni presenti nel Servizio "Press Release" del Sistema Infodata (<http://www.sistemainfodata.it>).

Per ogni necessita' potete inviare una e-mail a: staff@sistemainfodata.it

Grazie per aver scelto Infodata.

Realizzato da

INFODATA
the content providing company

2018/01/17

(Corriere
dell'Umbria)

Il dottor Iaconis è il nuovo primario di radiologia

(pag.1)

(Il Messaggero)

Radiologia raddoppia, in servizio la seconda Tac

(pag.2)

Dirigerà l'unità operativa complessa dell'ospedale di Spoleto e nella struttura di Norcia e Cascia


Il dottor Iaconis è il nuovo primario di radiologia

► SPOLETO

Il nuovo anno dell'ospedale "San Matteo degli Infermi" si è aperto con l'insediamento di un nuovo primario, il dottor Vincenzo Iaconis, che assumerà per i prossimi cinque anni l'incarico di direttore della unità operativa complessa di Radiologia e di Radioterapia dell'ospedale di Spoleto e direttore


del servizio di Radiologia dell'ospedale di Norcia e Cascia. Si tratta dell'ennesima importante acquisizione di un illustre professionista da parte dell'Azienda Usl Umbria 2 che permetterà un salto di qualità nell'offerta assistenziale e di cura. Classe 1955, specialista in radioterapia oncologica e radiodiagnostica, il dottor Iaconis ha svol-

to una lunga e importante attività nel dipartimento di diagnostica per immagini dell'Azienda ospedaliera "Santa Maria" di Terni dove ha anche ricoperto, a partire dal 2010, l'incarico di responsabile di Diagnostica Radiologica in pronto soccorso. Soltanto negli ultimi dieci anni ha effettuato oltre 17 mila esami di Radiologia Tradiziona-



Vincenzo Iaconis il nuovo primario

le; 30 mila esami di ecografia inter-nistica; 11.609 esami di Tc Tb senza e con m.d.c. e 2.535 esami di risonanza magnetica. "Il dottor Iaconis è un professionista di grande esperienza - dichiara il direttore generale dell'Azienda Usl Umbria 2, Imolo Fiaschini nel presentare il nuovo primario - che ha già ricoperto incarichi di responsabilità all'azienda ospedaliera di Terni. La sua nomina conferma il nostro percorso volto a garantire e, se possibile, potenziare gli elevati livelli di qualità dei nostri ospedali". ◀



Radiologia raddoppia, in servizio la seconda Tac

► Delibera della Regione per l'utilizzo del macchinario all'ospedale ► E dal primo gennaio è operativo il nuovo primary Vincenzo Iaconis

SANITÀ

Radiologia, c'è il via libera della Regione all'utilizzo di una seconda Tac al San Matteo degli Infermi. C'è aria di novità nell'Unità operativa complessa di Radiologia e Radioterapia dell'ospedale cittadino, dove ad inizio anno ha preso servizio il nuovo primary Vincenzo Domenico Iaconis. Una figura che mancava da ben 7 anni e che serve, tra le altre cose, a dare nuovo impulso a un servizio di primaria importanza, che si rafforza anche in termini di funzionalità. Si inquadra in questa direzione la delibera regionale che autorizza l'utilizzo di una seconda Tac e che consentirà finalmente di utilizzare l'apparecchiatura di ultimissima generazione donata nei mesi scorsi all'ospedale dalla Fondazione Cassa di Risparmio di Spoleto. Finora, infatti, il San Matteo degli Infermi poteva utilizzare una sola tomografia computerizzata e soltanto l'intervento della Regione poteva spianare la strada al raddoppio.

L'INTERVENTO


I lavori per l'installazione della seconda tomografia (ci vorranno almeno due mesi) inizie-

ranno a breve e l'apparecchio verrà collocato nei locali della vecchia risonanza magnetica. Vecchia e nuova Tac saranno al servizio degli utenti, con la prima che potrà diventare principale punto di riferimento per Radioterapia. La nuova Tac, rimasta finora in magazzino, è una Multistrato Go Up, di ultimissima generazione, "la prima ad essere installata in Italia", aveva riferito in occasione della presentazione la Asl. A donarla all'ospedale, con un investimento di circa 450mila euro, è stata la Fondazione Carispo. "La nuova TC - aveva spiegato la direzione Asl all'epoca della donazione - rappresenta un notevole passo avanti dal punto di vista tecnologico per il Servizio di Radiologia, perché consente l'acquisizione di ampi volumi corporei in pochissimi secondi di scansione e, grazie al nuovo sistema detectoriale, emette una dose di radiazione per il paziente estremamente ridotta rispetto al passato. La nuova strumentazione rappresenta un potenziamento notevole nell'ambito della diagnostica per immagini, soprattutto in emergenza-urgenza, con la garanzia della continuità del servizio nel Presidio Ospedaliero di Spoleto. La nuova TC sarà dotata, inoltre, di un'ampia gamma di software

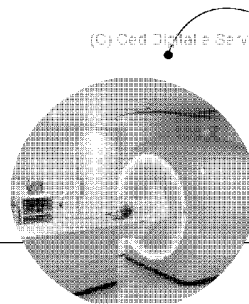
che consentiranno ai medici le più accurate analisi e valutazioni nei diversi ambiti della diagnostica per immagini ed in particolare negli studi oncologici". Ieri, intanto, l'azienda sanitaria ha presentato ufficialmente il nuovo primary, che oltre all'Unità Operativa Complessa di Spoleto dirigerà anche il Servizio di Radiologia di Norcia e Cascia, dove si reca a cadenza settimanale. Il dottor Iaconis, quasi 63 anni, proviene dall'ospedale di Terni, dove è stato a lungo responsabile di Diagnostica Radiologica in Pronto Soccorso. Soltanto negli ultimi 10 anni, riferiscono dalla Asl, ha effettuato oltre 17mila esami di Radiologia Tradizionale, 30mila di ecografia internistica, 11.609 di TC TB senza e con mezzo di contrasto e 2.535 esami di Risonanza Magnetica. "Si tratta di un professionista di grande esperienza - ha detto il direttore generale Imolo Fiaschini - e la sua nomina conferma il percorso di potenziamento dei nostri ospedali".

Ilaria Bosi

© RIPRODUZIONE RISERVATA



Nel cerchio una Tac, sopra Vincenzo Domenico Iaconis



L'APPARECCHIATURA SANITARIA ESCE DAL MAGAZZINO, PER LA SISTEMAZIONE CI VORRANNO ALMENO DUE MESI

